

Masthalterungen

Böcke (Masthalterung ohne Stütze)



"Bock 3"	Artikel-Nr.81-26070	W:3	H:	R:	E:60	Gew. 0,56Kg	VP
	Wandrohrbügel feuerverzinkt mit 4 Zahnschellen Wandabstand 3cm bis 60er Rohr						
							1 Paar
"Bock 8"	Artikel-Nr.81-26047	W:19	H:	R:	E: 60	Gew. 1,6	VP 10
	Mauerböcke feuerverzinkt mit 4 Zahnschellen Wandabstand 8cm bis 60er Rohr						
							1 Paar
							Gesamthöhe: 19 cm
"Bock 10"	Artikel-Nr.81-26060	W: 22,5	H:	R:	E: 60	Gew.1,7Kg	VP 10
	Mauerböcke feuerverzinkt mit 4 Zahnschellen Wandabstand variabel ca.5,5 / 17,5 cm bis 60er Rohr						
							1 Paar
							Gesamthöhe: 22,5cm
"Bock 4"	Artikel-Nr.81-26045	W: 16	H:	Gp. 18x18	E: 90	Gew. 0,7	VP 1
	Alu - Bock mit 1 Zahnschelle bis 60er Rohr						
							1 Stück
							Platte 18x18 cm
							Gesamthöhe: 16cm
"Bock 18"	Artikel-Nr.81-50020	W:30	H:	R:	E:60	Gew. 2,1Kg	VP 10
	Traverse verzinkt 2tlg. Stütze und Steg Wandabstand 18cm bis 60er Rohr						
							1 Paar
							Gesamthöhe: 31cm
							2 Bügel + 2 Zahnschellen


Traversen (Masthalterung mit Stütze)


"Trav 28"	Artikel-Nr.81-50022	W: 28	H: 34	R:	E:60	Gew.2,9Kg	VP 10
"Trav 38"	Artikel-Nr.81-50024	W: 38	H: 40	R:	E:60	Gew.3,5Kg	VP 10
		Traverse verzinkt 2tlg. Stütze und Steg					
		Wandabstand 28cm	2 Bügel + 2 Zahnschelle	1 Paar			
		bis 60er Rohr			Gesamthöhe: 34cm		
		Traverse verzinkt 2tlg. Stütze und Steg					
		Wandabstand 38cm	2 Bügel + 2 Zahnschelle	1 Paar			
		bis 60er Rohr			Gesamthöhe: 40cm		

Traversen (Masthalterung mit Stütze und 4 Zahnschellen)


"Trav W-26"	Artikel-Nr.81-50000	W:26	H:32	R:	E:60	Gew.2,7Kg	VP 1
		Wandhalter verzinkt					
		2-Teilig		mit 4 Zahnschellen			
		1 Teil mit Stütze (3 Bein)					
		Wandabstand 26cm (ohne Rohr)			1 Paar		
		Rohraufnahme bis 60mm					
		Gesamthöhe: 32cm					


"W 28 4-Zahn"	Artikel-Nr.81-50023	W:28	H:	R:	E:60	Gew. 3,3Kg	VP 10
"W 38 4-Zahn"	Artikel-Nr.81-50025	W:38	H:	R:	E:60	Gew. 3,5Kg	VP 10
		Traverse verzinkt 2tlg. 1 Teil mit Stütze und Steg					
		W 28 mit 4 Zahnschellen	Wandabstand 28cm	1 Paar			
		Gesamthöhe:30cm					
		W 38 mit 4 Zahnschellen Wandabstand 38cm					
		bis 60er Rohr	1 Paar				
		Gesamthöhe:40cm					

"W 45 Quadrat"	Artikel-Nr.81-50028	W:45	H:	R:	E:60	Gew.	VP
		Traverse verzinkt					
		1 Teil mit Stütze					
		Stützen aus Quadrat-Profil					
		1 Paar					

"W55 Bügel"	Artikel-Nr.81-50030	W:55	H:	R:	E:60	Gew.6,4Kg	VP 1
"W55 4-Zahn"	Artikel-Nr.81-50031	W:55	H:	R:	E:60	Gew.6,4Kg	VP 1
		Traverse W55		mit Bügel + Zahnschelle bis 60mm Rohr			
		Traverse W55		mit 4- Zahnschellen bis 60mm Rohr			


"Schwelatra"	Artikel-Nr.81-50003	W:43-74	H:	R:	E:90	Gew. 9 Kg	VP 2
		Schwerlast - Traverse bis 90er Rohr teleskopierbar von 43 - 74 cm 4 Schrauben-Sicherung bei 43cm Wandabstand, 44cm breit am Gebäude bei 74cm Wandabstand, 60cm breit am Gebäude Mat. 40x40 und 35x35 mm					
		teleskopierbar mit 4 Zahnschellen		1 Paar			

"Trav.Schwerlast"	Artikel-Nr.81-50002	W: 40	H: 54	R:	E:90	Gew. 4,4Kg	VP
		Schwerlast - Traverse 2 Zahnschellen 155mm bis 90er Rohr Quadrat-Rohre					
						1 Paar	

	Bock 1	Schwerlasttraverse
	Bock 2	W55 4Zahn
	W 18 / 28 / 38 Bügel / Zahn	W55 Bügel

Variable Masthalterungen

"Variab.Zahn":	Artikel-Nr.81-50060	W: 46-76	H:	R: 40/35	E: 60	Gp. 18x18	Gew. 3,1	VP 1
	SAT-Halter variabel feuerverzinkt Platte 18 x 18cm Vierkant-Rohr 40 / 35mm 2 Schrauben-Sicherung Zahnschelle bis 60er Rohr							
Wandabstand teleskopierbar von 46 bis 76cm								

"Vario-LOT":	Artikel-Nr.81-55850	W: 46	H: 30	R: 60	E: 50	Gp. 25x25	Gew. 6,0Kg	VP 1
	Winkel-Wand-Halter mit Knotenblechen lotrecht variabel 60er Rohr Platte 25 x 25cm zum Einspannen von Masten bis mm							