


# Standfüße

"Stand 16"	Artikel-Nr.81-49997	H: 80	R:38	Gp: 15x15	Gew. 1,9Kg
"Stand 20"	Artikel-Nr.81-49986	H: 100	R:50	Gp: 20x20	Gew. 3,2Kg




**Stand 16** - Standfuß Platte 15x15 mit 38er Rohr

**Stand 20** - Standfuß Platte 20x20 mit 50er Rohr

**feuerverzinkt**

"Alu-Stand- 60"	Artikel-Nr.81-50473	H: 60	R:50	Gp: 18x20	Gew.
"Alu-Stand-100"	Artikel-Nr.81-50474	H: 100	R:50	Gp: 18x20	Gew.
"Alu-Stand-120"	Artikel-Nr.81-50475	H: 120	Gp: 18x20	Gew.	



Alu - Stand 60 - Standfuß Platte 18x20 mit 50er Rohr

Alu - Stand 100 - Standfuß Platte 18x20 mit 50er Rohr

Alu - Stand 120 - Standfuß Platte 18x20 mit 50er Rohr


"Stand 60"	Artikel-Nr.81-50037	H: 120	R:60	Gp: 30x30	Gew. 6,6Kg
------------	---------------------	--------	------	-----------	------------



**Stand 60** - Standfuß Platte 30x30 mit 60er Rohr  
1,2m hoch  
**mit Knotenblechen**



**feuerverzinkt**


"3-Bein 60er"	Artikel-Nr.81-50039	H:120	R:60	Gew.
---------------	---------------------	-------	------	------



**60er 3-Bein - Standfuß**  
**3-Bein mit 60er Rohr**  
**1,20m hoch**  
**mit Winkel-Streben, Ausleger 3 x 40cm**


**feuerverzinkt**

"Stand 76"	Artikel-Nr.81-50038	H:100	R:76	Gew.10,3Kg
	<p><b>Stand 76</b> - Standfuß 3-Bein Kath. mit 76er Rohr 1m hoch mit <b>Winkel-Streben 22cm lang</b></p> <p><b>feuerverzinkt</b></p>			
"3-Bein-Alu"	Artikel-Nr.81-49996	H:80	R:50	Gew.1,5Kg
	<p><b>Standfuß Alu</b> <b>3-Bein</b></p> <p><b>Füße gekröpft</b></p>			
"3 Streb"	Artikel-Nr.81-49998	H:100	R:42	Gew.3,3Kg
	<p><b>Standfuß Stahl feuerverzinkt</b></p> <p>Dreimal <b>runde Strebe</b></p> <p>Rohr 42 mm, 100 cm hoch</p>			
"Dreibein Klapp KT"	Artikel-Nr.81-50080	H:1000	R:48	Gew. 5,4Kg
"Dreibein Klapp KT"	Artikel-Nr.81-50081	H:1000	R:60	Gew. Kg
	<p>Standfuß Dreibein Klapp <b>feuerverzinkt</b> zusammenklappbar <b>81-50080 Kartonverpackt</b> → <b>Länge: 87cm</b> <b>Breite: 15cm</b> <b>Höhe: 17cm</b></p> <p><b>Anschraubbar</b></p>			
"3-Zink/H80"	Artikel-Nr.81-50035	H:80	R:48	Gew.2,9Kg
"3-Zink/H100"	Artikel-Nr.81-49999	H:100	R:48	Gew.3,7Kg
	<p>Standfuß 3-Bein <b>feuerverzinkt</b></p> <p><b>Schenkellänge ab Mitte Rohr ca 30cm</b></p>			


"H-1200Klapp"	Artikel-Nr.81-49988	H:120	R:60	Gew. 6,0Kg
	<p><b>Standfuß feuerverzinkt mit 60er Mast</b></p> <p><b>zusammenklappbar</b></p> <p><b>Anschraubbar</b></p> <p><b>Gesamthöhe 1200mm</b></p>			

"StaFu Bordstein"	Artikel-Nr.81-50180	H:120	R:73	E:	Pl.	Gew.
	<p><b>"Standfuß Bordstein"</b></p> <p><b>für 3 Gehwegplatten oder 9 Rasenrandsteine</b></p> <p>73er Rohr</p> <p>32 Kg</p> <p>Platzbedarf ca. 2 x 2 m</p>					


"Alu 50x50"	Artikel-Nr.81-49992	W:	H:100	R:50	Pl. 50x50	Gew.3,5Kg
	<p>Standfuß Alu</p> <p>für Gehwegplatten 50x50 cm</p> <p><b>der Stabilste</b></p> <p><b>Rahmen geschweißt</b></p>					

"Stafu Zahn"	Artikel-Nr.81-49989	W:	H:	R:	E:60	Pl. 50x50	Gew. 6,5Kg
	<p><b>Standfuß Stahl feuerverzinkt</b></p> <p><b>für Gehwegplatten 50x50 cm</b></p> <p><b>mit Bügel und Zahnschelle</b></p> <p><b>zum einspannen bis 60er Rohr</b></p>						

"Stahl 40x40"	Artikel-Nr.81-49994	W:	H:100	R:42	Pl. 40x40	Gew.6,3Kg
"Stahl 50x50"	Artikel-Nr.81-49993	W:	H:100	R:42	Pl. 50x50	Gew.7,7Kg
	<p><b>81-49994</b> - Standfuß für Gehwegplatten 40x40 cm</p> <p>Rahmen geschweißt</p>					
	<p><b>81-49993</b> - Standfuß verzinkt Platte 50x50cm</p> <p>42er Rohr / Höhe 100cm</p> <p>(Lieferung ohne Gehwegplatte)</p> <p>Der Metallrahmen wird mit handelsüblichen Gehwegplatten 50x50cm o. ä. beschwert</p>					

"4x30/30 Bausatz" Artikel-Nr.81-50169	H:100	R:42	Pl. 30x30	Gew.
	<p>für 4 Gehwegplatten 30x30cm 48er Rohr / Rohrhöhe 100cm</p> <p>galvanisch verzinkt</p>			


"Stahl 4x30/30" Artikel-Nr.81-50169	H:100	R:42	Pl. 30x30	Gew.
	<p><b>für 4 Gehwegplatten 30x30cm</b> 48er Rohr / Rohrhöhe 100cm</p> <p>feuerverzinkt lackiert</p>			

"Stahl 4x50/50" Artikel-Nr.81-50175	H:100	R:48	Pl. 50x50	Gew.12,8Kg
"Stahl 4x40/40" Artikel-Nr.81-50170	H:100	R:48	Pl. 40x40	Gew.11,0Kg
	<p><b>für 4 Gehwegplatten 50x50cm</b> 48er Rohr / Rohrhöhe 100cm</p>		<p><b>feuerverzinkt</b> ca. 105x105 cr</p>	
	<p><b>für 4 Gehwegplatten 40x40cm</b> 48er Rohr / Rohrhöhe 100cm</p>		<p><b>feuerverzinkt</b> ca. 105x105 cm</p>	

"Steck 4x50/50" Artikel-Nr.81-50177	H:150	R:42	Pl. 50x50	Gew.11,0Kg
	<p><b>für 4 Gehwegplatten 50x50cm</b> mit <b>48er Steckrohr 1,5m</b> zum aufstecken weiterer Steckrohre und zum abspannen mit einer Abspannvorrichtung über Zahnschellen</p>			


"Grundstandfuß" Artikel-Nr.81-49937	H: 57,5cm	R:89	E: 76	Pl.52 x 52	Gew. 12,8Kg
"Anschraubrahmen" Artikel-Nr.81-49936				Pl.52 x 52	Gew. 7,6Kg
	<p><b>Schwerlast-Standfuß</b> Grundplatte + 3 Anschraubrahmen für Gehwegplatten 50x50cm <b>Fotobeispiel</b></p> <p><b>bis 76mm Mast einspannbar</b></p> <p><b>Vorteil: geht durch kleine Dachluken</b></p> <p>Um den Auflage-Druck auf Flachdächern nicht zu stark zu erhöhen, kann man mit den Anschraubrahmen den <b>Druck großflächig verteilen.</b></p> <p>z.B. Fläche 1,50 x 1,50m = 1 Grundstandfuß und 8 Anschraubrahmen Fläche 3,0 x 3,0m = 1 Grundstandfuß und 35 Anschraubrahmen</p> <p>gegebenenfalls mit Seilen abspannbar und zu befestigen an den Schrauben der Anschraubrahmen</p>				
					

"Bausatz"	Artikel-Nr.81-49987	W:	H:100	R:42	Pl. 50x50	Gew.6Kg	VP 1
	<p>Standfuß verzinkt <b>Platte 50x50cm</b>  42er Rohr / Höhe 100cm  (Lieferung ohne Platte)  Der Metallrahmen wird mit handelsüblichen  <b>Gehwegplatten 50x50cm</b> o. ä. beschwert</p> <p>Verpackung: 10 x 6 x 100 cm  pro Stück kartonverpackt</p>						


"Bausatz ALU"	Artikel-Nr.81-50470	W:	H:100	R:42	Pl. 50x50	Gew. 2,8Kg	VP4
	<p>Standfuß ALU <b>Platte 50x50cm</b>  42er Rohr / Höhe 100cm  (Lieferung ohne Platte)  Der Metallrahmen wird mit handelsüblichen  <b>Gehwegplatten 50x50cm</b> o. ä. beschwert  einzeln kartonverpackt  4 x im Umkarton</p>						


"Bausatz 30/30"	Artikel-Nr.81-50471	W:	H:100	R:48	Pl. 30x30	Gew.8,7Kg	VP 1
<b>für 4 Gehwegplatten 30x30cm</b>				<b>galvanisch verzinkt</b>			
48er Rohr / Rohrhöhe 100cm							

"Stafu REI-10"	Artikel-Nr.81-58030	H:100	R:48	Pl. 50x50	Gew.	o.Gfüße	
"Stafu REI-12"	Artikel-Nr.81-58035	H:100	R:48	Pl. 50x50	Gew.	m.Gfüße	
"Gummifüße"	Artikel-Nr.81-58040					Gew.	

	<p>Standfuß Stahl <b>Platte 50x50cm</b>  48er Rohr / Höhe 100cm  (Lieferung ohne Gehwegplatte)  Der Metallrahmen wird mit handelsüblichen  <b>Gehwegplatten 50x50cm</b> o. ä. beschwert  <b>Rahmen geschweißt</b></p> <p>Gesamthöhe 109cm  höhenverstellbar <b>verzinkt</b>  <b>mit oder ohne Gummifüße</b>  <b>Gummifüße mit Innengewinde 4er Set</b></p>	
---	--	---

## Edelstahl-Standfüße

"Edel-3-Bein-Stand"	Artikel-Nr.81-90110	H:	R:48	E:	Gew.
	<p>Standfuß Edelstahl  mit 48er Mast</p>				

"E-Stand 100"	Artikel-Nr.81-90112	H:100	R:48	E:	Pl. 50x50	Gew.
"E-Stand 120"	Artikel-Nr.81-90120	H:120	R:48	E:	Pl. 50x50	Gew.
	<p>Standfuß Edelstahl  <b>für Gehwegplatten 50x50 cm</b></p>					